








主要な子会社および関連会社 2023年3月末現在





会社形態

子会社

社名	資本金	議決権所有割合 (%)	主な事業内容
持株会社投資事業			
SoftBank Group Capital Limited*1	5,508 千米ドル	100.0	持株会社
ソフトバンクグループジャパン(株)	188,798 百万円	100.0	持株会社
SB Group US, Inc.	0 千米ドル	100.0	海外投資先の管理
汐留事業17号合同会社*2	101 百万円	100.0	持株会社
汐留事業9号合同会社*2	2 百万円	100.0	持株会社
SB Pan Pacific Corporation	48,249 百万円	100.0	持株会社
STARFISH I PTE. LTD.	101,540 百万円	100.0	持株会社
Hayate Corporation	77,843 百万円	100.0	持株会社
ソフトバンク・ビジョン・ファンド事業			
 SB Investment Advisers (UK) Limited	1,139 千米ドル	100.0	SVF1の運営
 SB Global Advisers Limited*3	310 千米ドル	100.0	SVF2およびLatAmファンドの運営
ソフトバンク事業			
 ソフトバンク(株)*4	204,309 百万円	40.5	日本国内でのモバイルサービスの提供、携帯端末の販売、ブロードバンドサービスやソリューションサービスの提供
Aホールディングス(株)	100 百万円	50.0	Zホールディングス(株)株式を保有する持株会社
 Zホールディングス(株)*4,5	247,095 百万円	64.5	Zホールディングス(株)傘下グループ会社の経営管理
 サイバートラスト(株)	806 百万円	58.0	IoT関連事業、認証サービス事業、セキュリティソリューション事業、Linux/OSS事業
 SBテクノロジー(株)	1,271 百万円	54.1	オンラインビジネスのソリューションおよびサービスの提供
 アイティメディア(株)	1,834 百万円	52.6	IT総合情報サイト「ITmedia」の運営
 (株)イーエムネットジャパン	317 百万円	41.3	インターネット広告代理店事業
Zホールディングス(株)傘下グループ会社			
Zホールディングス中間(株)	1 百万円	100.0	持株会社
 ヤフー(株)*5	300 百万円	100.0	インターネット広告やイーコマースサービスの提供
 LINE(株)*5	34,201 百万円	100.0	モバイルメッセージ・アプリケーション「LINE」によるコミュニケーション、コンテンツ、広告等のサービスの提供
 PayPay(株)*4	116,452 百万円	100.0	モバイルペイメントなど電子決済サービスの開発・提供
 Zフィナンシャル(株)	36,217 百万円	100.0	Zフィナンシャル(株)傘下グループ会社の経営管理
LINE SOUTHEAST ASIA CORP.PTE.LTD.	220,500 千米ドル	100.0	持株会社
 (株)アルファパーチェス	523 百万円	64.0	消耗品等の間接財の販売事業、ファシリティマネジメント事業
 バリューコマース(株)	1,728 百万円	51.9	アフィリエイトマーケティングサービス事業、ストアマッチサービス事業
 (株)ZOZO	1,360 百万円	51.0	ファッション通販サイトの企画・運営、ブランドの自社ECサイトの運営支援、ファッションコーディネートアプリの運営
 PayPay銀行(株)	72,217 百万円	46.6	銀行業
 アスクル(株)	21,190 百万円	45.0	文房具等およびサービスにおける通信販売事業




社名	資本金	議決権所有割合 (%)	主な事業内容
アーム事業			
 Arm Limited	1,273 千米ドル	100.0	マイクロプロセッサのIPおよび関連テクノロジーのデザイン、ソフトウェアツールの販売および関連サービスの提供
Arm PIPD Holdings One, LLC*2,6	620,855 千米ドル	100.0	持株会社
Arm PIPD Holdings Two, LLC*2,6	426,016 千米ドル	100.0	持株会社
その他			
 Fortress Investment Group LLC*2,7	-	100.0	オルタナティブ投資の資産運用事業
 福岡ソフトバンクホークス(株)	100 百万円	100.0	プロ野球球団の保有、野球競技の運営、野球などのスポーツ施設の経営・管理、各種メディアを利用した映像・音声・データなどのコンテンツ配信サービス
 SBエナジー(株)*8	4,770 百万円	100.0	自然エネルギーによる発電、電気の供給および販売
 SoftBank Ventures Asia Corp.*9	18,000 百万ウォン	100.0	アジアにおけるファンドの運営
 ソフトバンクロボティクスグループ(株)	54,601 百万円	87.8	持株会社

関連会社

社名	資本金	議決権所有割合 (%)	主な事業内容
ソフトバンク・ビジョン・ファンド事業			
 WeWork Inc.	-	49.9	フレキシブルオフィスの提供
ソフトバンク事業			
 (株) ジーニー	1,550 百万円	31.7	アドテクノロジー事業
 C Channel (株)	10 百万円	29.0	イーコマースサービス、インターネット広告・マーケティングサービスの提供
Zホールディングス(株)傘下グループ会社			
 (株) 出前館	100 百万円	36.9	フードデリバリーサービス「出前館」の運営

ファンド形態

子会社

	ファンド名	受入資本金	出資割合 (%)	主な事業内容
持株会社投資事業				
	SB Northstar LP*10	27 十億米ドル	100.0 (66.7)	上場株式等への投資
ソフトバンク・ビジョン・ファンド事業				
	SoftBank Vision Fund L.P.*11	87 十億米ドル	33.6	テクノロジー分野における投資ファンド
	SoftBank Vision Fund II-2 L.P.*1,12	51 十億米ドル	100.0 (82.8)	テクノロジー分野における投資ファンド
	SBLA Latin America Fund LLC*1,3,12	7 十億米ドル	100.0 (82.8)	テクノロジー分野における投資ファンド

- *1 2023年6月21日開催のソフトバンクグループ(株)第43回定時株主総会において、ソフトバンクグループ(株)が保有するSoftBank Vision Fund II-2 L.P.の全Equity持分をソフトバンクグループ(株)の100%子会社であるソフトバンクグループオーバーシーズ合同会社へ現物出資の方式で譲渡することについて承認されました。これに加えて、ソフトバンクグループ(株)が保有する下記の持分および株式をソフトバンクグループオーバーシーズ合同会社へ現物出資の方式で譲渡する予定です。
SoftBank Group Capital Limitedの海外投資ポートフォリオの価値に連動する種類株式の全部
SoftBank Vision Fund II-2 L.P.の代替投資ピークルの全持分
LatAmファンドへの出資に関連する全持分
- *2 議決権所有割合の欄には当社の出資割合を掲載しています。
- *3 2022年度第1四半期より、SBGAがLatAmファンドを運営しています。
- *4 ソフトバンク(株)および同子会社のZホールディングス(株)は、PayPay(株)を両社の連結子会社とするための一連の取引を実施しました。これにより、2022年10月1日にPayPay(株)は両社の連結子会社となりました。
- *5 2023年2月2日、Zホールディングス(株)は、同社ならびに同社の中核完全子会社であるLINE(株)およびヤフー(株)の3社を中心とした合併を含むグループ内再編(以下「本再編」)を実施する旨の基本方針を決定しました。2023年6月16日に開催されたZホールディングス(株)第28回定時株主総会において、2023年10月1日(本再編の完了予定日)をもって定款の一部変更を行い、商号をLINEヤフー(株)に変更することについて承認されました。
- *6 資本金の欄には出資金の額を掲載しています。
- *7 Fortress Investment Group LLC(以下「フォートレス」)は、単体財務書類を作成していないため、出資金を表示していません。2023年5月19日、ソフトバンクグループ(株)は、Mubadala Investment Company PJSC(以下「ムバダラ」)との間で、ソフトバンクグループ(株)の子会社を通じて保有するフォートレスの全持分をムバダラの子会社に売却すること(以下「本取引」)(注)に合意しました。本取引の完了をもって、フォートレスはソフトバンクグループ(株)の連結子会社でなくなる見込みです。
(注)本取引は、規制当局の承認を条件とします。本取引は2023年度中に完了する見込みです。
- *8 2023年2月9日、ソフトバンクグループ(株)は、豊田通商(株)との間で、保有するSBエナジー(株)の株式の85%を豊田通商(株)に対して売却すること(以下「本取引」)に合意しました。2023年4月28日、本取引が完了したことに伴い、SBエナジー(株)は、ソフトバンクグループ(株)の連結子会社でなくなり、持分法適用関連会社となりました。また、同日付で、SBエナジー(株)は社名をテラスエナジー(株)へ変更しました。
- *9 2023年4月12日、ソフトバンクグループ(株)は、THE EDGE OF, PTE. LTD.(以下「The Edge of」)との間でソフトバンクグループ(株)の100%子会社を通じて保有するSoftBank Ventures Asia Corp.の全株式をThe Edge ofの子会社(The Edge of Korea Co., Ltd.)に売却すること(以下「本取引」)について合意したことを、公表しました。2023年6月14日、本取引が完了したことに伴い、SoftBank Ventures Asia Corp.は、ソフトバンクグループ(株)の連結子会社でなくなりました。
- *10 出資割合の()は、当社の間接出資割合を内数で表記しています。
- *11 SoftBank Vision Fund L.P.の受入資本金は、SoftBank Vision Fund L.P.の代替投資ピークルの受入資本金を含んでいます。SoftBank Vision Fund L.P.の出資割合は、SVF1に関連するインセンティブ・スキームによる出資を含んでいます。
- *12 受入資本金および出資割合は、ソフトバンクグループ(株)代表取締役 会長兼社長執行役員 孫正義が支配するMASA USA LLCとの配当受領権制限付き共同出資プログラムにおけるエクイティとプリファード・エクイティによる出資を含んでいます。出資割合の()は、配当受領権制限付き共同出資プログラムにおける当社のエクイティ出資持分の割合を内数で表記しています。配当受領権制限付き共同出資プログラムにおけるMASA USA LLCのエクイティ出資割合は17.25%です。

株式情報

株主名簿管理人 三菱 UFJ 信託銀行

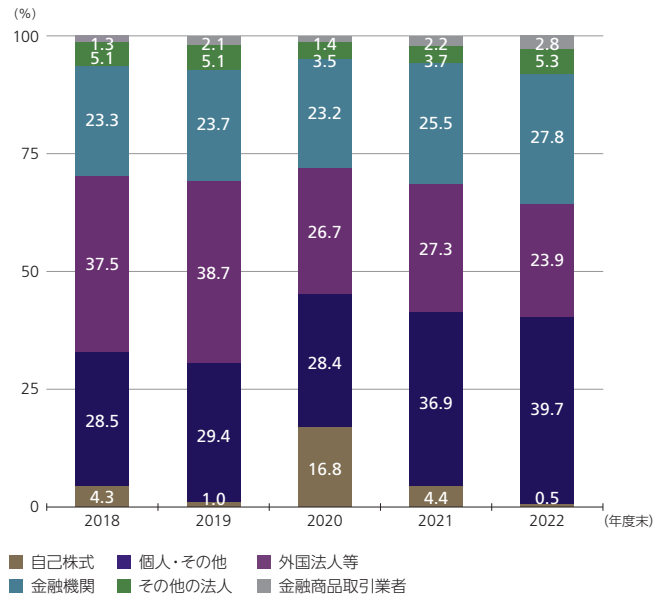
上場証券取引所 東京証券取引所 プライム市場

証券コード 9984

株式数 2023年3月末現在
発行可能株式総数 7,200,000,000株
発行済株式総数 1,469,995,230株
 (自己株式6,947,599株を含む)

株主数 2023年3月末現在 250,676名

株式の所有者別分布状況

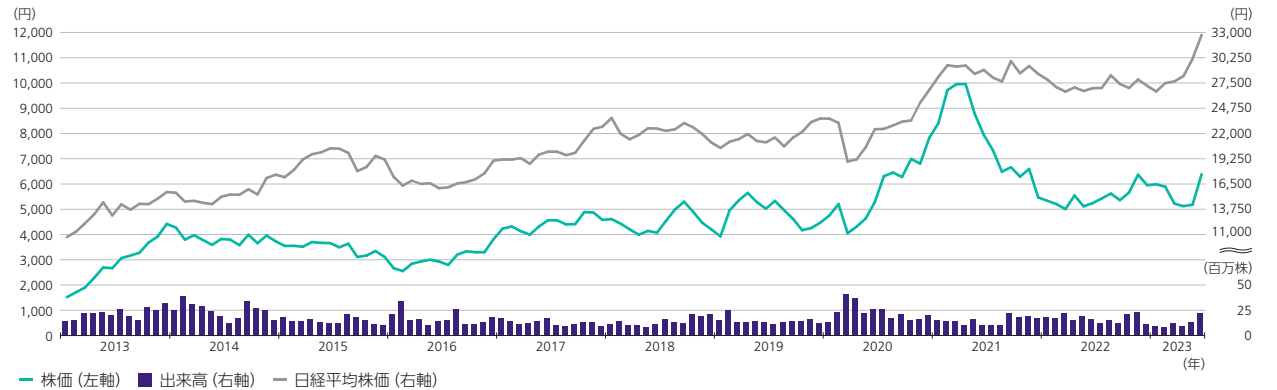


大株主 2023年3月末現在

株主名	所有株式数(千株)	所有株式数の割合(%)
孫正義	426,661	29.16
日本マスタートラスト信託銀行(株)(信託口)	268,187	18.33
(株)日本カストディ銀行(信託口)	108,670	7.43
JP MORGAN CHASE BANK 380763	29,066	1.99
STATE STREET BANK WEST CLIENT - TREATY 505234	20,982	1.43
孫コーポレーション合同会社	19,060	1.30
孫アセットマネージメント合同会社	18,504	1.26
JP MORGAN CHASE BANK 385781	12,925	0.88
SSBTC CLIENT OMNIBUS ACCOUNT	11,869	0.81
CITIBANK, N.A.-NY, AS DEPOSITARY BANK FOR DEPOSITARY SHARE HOLDERS	11,549	0.79
大株主上位10名の合計	927,473	63.38

(注)
 1. 所有株式数の割合は自己株式(6,947,599株)を控除して計算しています。
 2. 上記の所有株式数のうち、日本マスタートラスト信託銀行(株)および(株)日本カストディ銀行の所有株式数は、すべて信託業務に係るものです。
 3. 大株主について、ソフトバンクグループとして実質所有を確認できた孫正義氏の所有株式数については、従来通り合算(名寄せ)して表示していますが、その他については、株主名簿の記載通りに記載しています。

株価と出来高



(注) 株価および出来高は月間平均を表示。上記の株価および出来高については、2019年6月28日付の株式分割を考慮し調整しています。

時価総額

	2018	2019	2020	2021	2022
時価総額(兆円)	11.3	7.8	16.2	9.2	7.6

(注) 時価総額は各年度の3月末の発行済株式数(自己株式数を除く、上記株式分割調整後)に株価を乗じて算定しています。

会社情報

2023年3月末現在

社名(商号)	ソフトバンクグループ株式会社 (英文社名) SoftBank Group Corp.
設立年月日	1981年9月3日
本社所在地	〒105-7537 東京都港区海岸1-7-1 東京ポートシティ竹芝オフィスタワー
代表電話番号	03-6889-2000
代表者	代表取締役 会長兼社長執行役員 孫 正義
資本金	2,388億円
子会社数	1,280社
関連会社数	573社
共同支配企業数	38社
従業員数	247名(連結ベース 63,339名)
事業内容	純粋持株会社
会計監査人	有限責任監査法人トーマツ

主な株式指数への組み入れ

- ・日経平均株価
- ・JPX 日経インデックス400
- ・TOPIX Core 30/TOPIX 100/TOPIX 500/TOPIX 1000
- ・日経500種平均株価
- ・日経株価指数300
- ・FTSE4Good Index Series*1
- ・FTSE Blossom Japan Index*1
- ・FTSE Blossom Japan Sector Relative Index*1
- ・MSCI日本株女性活躍指数(WIN)*2
- ・S&P/JPX カーボンエフィシエント指数



信用格付

格付機関	長期債	短期債
スタンダード&プアーズ(S&P)	BB*3	—
日本格付研究所(JCR)	A-	J-1

サステナビリティに関する社外からの主な評価

- ・サステナビリティに優れた企業が掲載される「The Sustainability Yearbook 2023」において産業内で特に評価の高い上位15%の企業の1社として「The Sustainability Yearbook Member」に選定(2023年、S&Pグローバル社)
- ・気候変動分野の全体評価「A-」、サプライヤー・エンゲージメント評価で最高位の「A(サプライヤー・エンゲージメント・リーダー)」を取得(2022年、CDP)
- ・次世代育成支援対策推進法に基づく「くるみん認定」を取得(2015年、厚生労働省)
- ・サイバーセキュリティで優れた成果を収めた企業や取り組みを表彰する「Cyber Index Awards(サイバー・インデックス・アワード)2022」の最優秀賞を受賞(2022年、日本経済新聞社)



CYBER INDEX AWARDS | 2022

株主・投資家情報(IR)

最新の決算説明会動画や関連資料、IR関連ニュースなどを掲載しています。



サステナビリティ

環境・社会・ガバナンスに関する各種取り組みやESGデータ集などを掲載しています。



公式SNS



Twitter
twitter.com/
softbank_group



YouTube
youtube.com/c/
SoftBankGroup/



LinkedIn
jp.linkedin.com/company/
softbankgroup

*1 FTSE Russell (the trading name of FTSE International Limited and Frank Russell Company) confirms that SoftBank Group Corp. has been independently assessed according to the FTSE4Good Index Series, FTSE Blossom Japan Index series criteria, and has satisfied the requirements to become a constituent of those index series.

*2 THE INCLUSION OF SoftBank Group Corp. IN ANY MSCI INDEX, AND THE USE OF MSCI LOGOS, TRADEMARKS, SERVICE MARKS OR INDEX NAMES HEREIN, DO NOT CONSTITUTE A SPONSORSHIP, ENDORSEMENT OR PROMOTION OF SoftBank Group Corp. BY MSCI OR ANY OF ITS AFFILIATES. THE MSCI INDEXES ARE THE EXCLUSIVE PROPERTY OF MSCI. MSCI AND THE MSCI INDEX NAMES AND LOGOS ARE TRADEMARKS OR SERVICE MARKS OF MSCI OR ITS AFFILIATES.

*3 2023年5月23日現在