





















主要な子会社および関連会社 2024年3月末現在




会社形態

子会社




社名	資本金	議決権所有割合 (%)	主な事業内容
持株会社投資事業			
ソフトバンクグループオーバーシーズ合同会社 *1,11	2 百万円	100.0	持株会社
SoftBank Group Capital Limited*1	5,508 千米ドル	100.0	持株会社
ソフトバンクグループジャパン(株)	188,798 百万円	100.0	持株会社
SB Group US, Inc.	0 千米ドル	100.0	海外投資先の管理
汐留事業17号合同会社 *2	101 百万円	100.0	持株会社
STARFISH I PTE. LTD.	101,540 百万円	100.0	持株会社
Hayate Corporation	77,843 百万円	100.0	持株会社
SB Pan Pacific Corporation	48,249 百万円	100.0	持株会社
ソフトバンク・ビジョン・ファンド事業			
 SB Investment Advisers (UK) Limited	1,139 千米ドル	100.0	SVF1の運営
 SB Global Advisers Limited	310 千米ドル	100.0	SVF2および LatAm ファンドの運営
ソフトバンク事業			
 ソフトバンク(株)	214,394 百万円	40.7	日本国内でのモバイルサービスの提供、携帯端末の販売、ブロードバンドサービスやソリューションサービスの提供
Aホールディングス(株)	100 百万円	50.0	LINE ヤフー(株)株式を保有する持株会社
 LINE ヤフー(株) *3	248,145 百万円	64.4	インターネット広告事業、イーコマース事業および会員サービス事業などの展開ならびに傘下グループ会社の経営管理
 サイバートラスト(株)	820 百万円	57.6	IoT関連事業、認証サービス事業、セキュリティソリューション事業、Linux/OSS 事業
 SBテクノロジー(株) *4	1,271 百万円	54.0	クラウドやセキュリティ、IoT・AIを中心としたICTサービス事業
 アイティメディア(株)	1,883 百万円	53.4	IT総合情報サイト「ITmedia」の運営
 (株)イーエムネットジャパン	328 百万円	41.2	インターネット広告代理店事業
LINEヤフー(株)傘下グループ会社			
Zホールディングス中間(株)	1 百万円	100.0	持株会社
 PayPay(株)	94,180 百万円	100.0	モバイルペイメントなど電子決済サービスの開発・提供
 Zフィナンシャル(株)	36,604 百万円	100.0	Zフィナンシャル(株)傘下グループ会社の経営管理
LINE SOUTHEAST ASIA CORP.PTE.LTD.	220,500 千米ドル	100.0	持株会社
 (株)アルファパーチェス	557 百万円	62.8	消耗品等の間接財の販売事業、ファシリティマネジメント事業
 バリューコマース(株) *5	1,728 百万円	51.9	アフィリエイトマーケティングサービス事業、ストアマッチサービス事業
 (株)ZOZO	1,360 百万円	51.5	ファッション通販サイトの企画・運営、ブランドの自社ECサイトの運営支援、ファッションコーディネートアプリの運営
 PayPay銀行(株)	72,217 百万円	46.6	銀行業
 アスグル(株)	21,234 百万円	45.0	文房具等およびサービスにおける通信販売事業

社名	資本金	議決権所有割合 (%)	主な事業内容
アーム事業			
 Arm Holdings plc* ⁶	1,311 千米ドル	88.7	マイクロプロセッサのIPおよび関連テクノロジーのデザイン、ソフトウェアツールの販売および関連サービスの提供
Arm PIPD Holdings One, LLC* ^{2,7}	620,855 千米ドル	100.0	持株会社
Arm PIPD Holdings Two, LLC* ^{2,7}	426,016 千米ドル	100.0	持株会社
その他			
 Fortress Investment Group LLC* ^{2,8}	–	100.0	オルタナティブ投資の資産運用事業
 福岡ソフトバンクホークス(株)	100 百万円	100.0	プロ野球球団の保有、野球競技の運営、野球などのスポーツ施設の経営・管理、各種メディアを利用した映像・音声・データなどのコンテンツ配信サービス
 ソフトバンクロボティクスグループ(株)	54,601 百万円	87.8	持株会社
 Balyo SA	2,749 千ユーロ	73.5	自動運転フォークリフト向けソリューションの提供

関連会社

社名	資本金	議決権所有割合 (%)	主な事業内容
ソフトバンク事業			
 (株)ジーニー	1,553 百万円	31.3	アドテクノロジー事業
 C Channel(株)	10 百万円	29.0	イーコマースサービス、インターネット広告・マーケティングサービスの提供
LINEヤフー(株)傘下グループ会社			
 (株)出前館	100 百万円	36.8	フードデリバリーサービス「出前館」の運営

ファンド形態

ファンド名	受入資本金	出資割合 (%)	主な事業内容
持株会社投資事業			
SB Northstar LP*9	34 十億米ドル	100 (66.7)	上場株式等への投資
ソフトバンク・ビジョン・ファンド事業			
 SoftBank Vision Fund L.P.*10	87 十億米ドル	33.6	テクノロジー分野における投資ファンド
 SoftBank Vision Fund II-2 L.P.*11,12	57 十億米ドル	100.0 (82.8)	テクノロジー分野における投資ファンド
 SBLA Latin America Fund LLC*12	7 十億米ドル	100.0 (82.8)	テクノロジー分野における投資ファンド

- *1 ソフトバンクグループ(株)は、2023年11月27日を効力発生日としてソフトバンクグループ(株)が保有するSoftBank Group Capital Limitedの海外投資ポートフォリオの価値に連動する株式の全部をソフトバンクグループオーバーシーズ合同会社へ現物出資しました。
- *2 議決権所有割合の欄には当社の出資割合を掲載しています。
- *3 2023年10月1日付で、Zホールディングス(株)は、同社ならびにLINE(株)およびヤフー(株)の3社を中心とした合併を含むグループ内再編を完了し、社名をLINE ヤフー(株)に変更しました。
- *4 SBテクノロジー(株)に対しては、その完全子会社化を目的として、同社の普通株式および新株予約権を対象にソフトバンク(株)が2024年4月26日から6月11日にかけて公開買付けを行いました。ソフトバンク(株)は、完全子会社化のための一連の手続きを実施する予定です。
- *5 バリューコマース(株)は2024年3月12日から4月9日にかけて自己株式の公開買付け(以下「本公開買付け」)を行い、Zホールディングス中間(株)は本公開買付けに応募し保有株式の一部を売却しました。本公開買付けの成立により、バリューコマース(株)は2024年5月2日付で、ソフトバンクグループ(株)の連結子会社でなくなり、持分法適用関連会社となりました。
- *6 2023年8月にArm Limitedの子会社であったArm Holdings LimitedがArm Limitedの発行済普通株式のすべてを取得し、同社を完全子会社化する組織再編が行われました。その後、Arm Holdings Limitedは社名をArm Holdings plcに変更し、2023年9月14日に新規株式公開でNasdaq Global Select Marketへ上場しました。
- *7 資本金の欄には出資金の額を掲載しています。
- *8 Fortress Investment Group LLC(以下「フォートレス」)は、単体の財務書類を作成していないため、出資金を表示していません。2024年5月14日、ソフトバンクグループ(株)は、ソフトバンクグループ(株)の子会社を通じて保有するフォートレスの全持分をMubadala Investment Company PJSCの子会社に売却しました。本取引の完了をもって、フォートレスはソフトバンクグループ(株)の連結子会社でなくなりました。
- *9 出資割合の()は、当社の間接出資割合を内数で表記しています。
- *10 SoftBank Vision Fund L.P.の受入資本金は、SoftBank Vision Fund L.P.の代替の投資ビークルの受入資本金を含んでいます。SoftBank Vision Fund L.P.の出資割合は、SVF1に関連するインセンティブ・スキームによる出資を含んでいます。
- *11 ソフトバンクグループ(株)は、2023年11月30日を効力発生日としてソフトバンクグループ(株)が保有するSoftBank Vision Fund II-2 L.P.の全Equity持分をソフトバンクグループオーバーシーズ合同会社へ現物出資しました。
- *12 受入資本金および出資割合は、ソフトバンクグループ(株)代表取締役 会長兼社長執行役員の孫 正義が支配するMASA USA LLCとの配当受領権制限付き共同出資プログラムにおけるエクイティとプリファード・エクイティによる出資を含んでいます。出資割合の()は、配当受領権制限付き共同出資プログラムにおける当社のエクイティ出資持分の割合を内数で表記しています。配当受領権制限付き共同出資プログラムにおけるMASA USA LLCのエクイティ出資割合は17.25%です。

株式情報

株主名簿管理人 三菱 UFJ 信託銀行

上場証券取引所 東京証券取引所 プライム市場

証券コード 9984

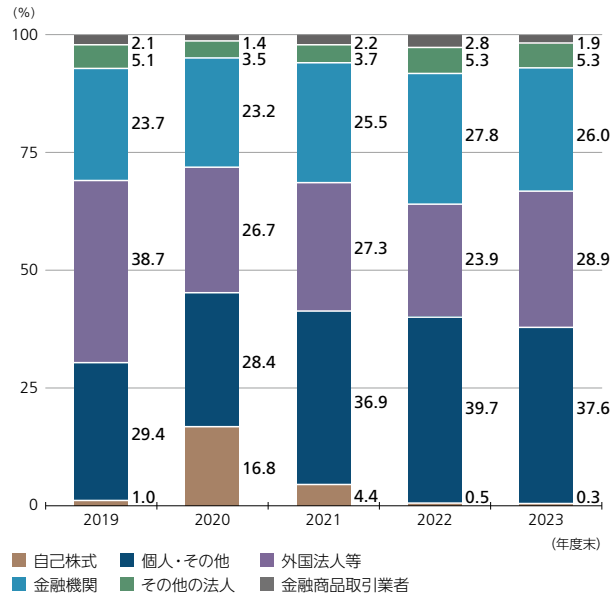
株式数 2024年3月末現在

発行可能株式総数 7,200,000,000株

発行済株式総数 1,469,995,230株
(自己株式4,069,831株を含む)

株主数 2024年3月末現在 191,559名

株式の所有者別分布状況



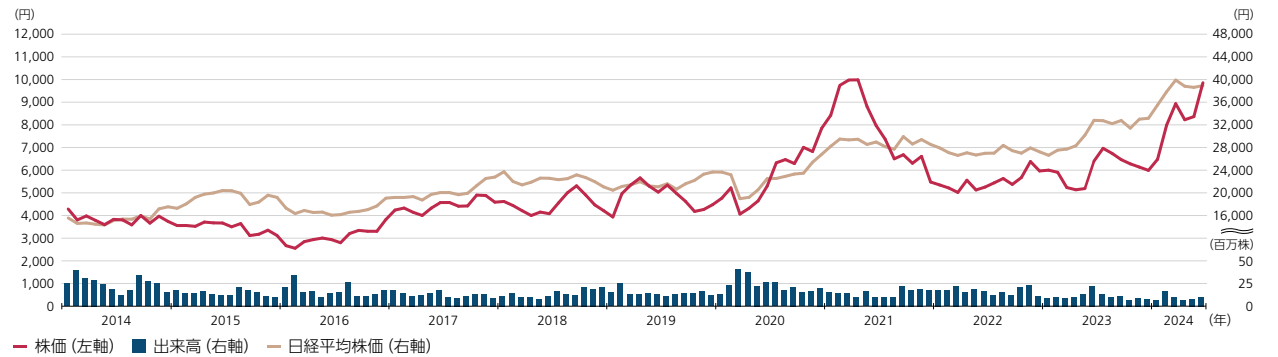
大株主 2024年3月末現在

株主名	所有株式数 (千株)	所有株式数の割合 (%)
孫 正義	426,661	29.11
日本マスタートラスト信託銀行(株)(信託口)	244,984	16.71
(株)日本カストディ銀行(信託口)	105,686	7.21
JP MORGAN CHASE BANK 380763	29,066	1.98
HSBC HONG KONG-TREASURY SERVICES A/C ASIAN EQUITIES DERIVATIVES	19,863	1.35
STATE STREET BANK WEST CLIENT - TREATY 505234	19,828	1.35
SSBTC CLIENT OMNIBUS ACCOUNT	19,152	1.31
孫コーポレーション合同会社	19,060	1.30
孫アセットマネジメント合同会社	18,504	1.26
JP MORGAN CHASE BANK 385781	13,449	0.92
大株主上位10名の合計	916,253	62.50

(注)

- 所有株式数の割合は自己株式(4,069,831株)を控除して計算しています。
- 上記の所有株式数のうち、日本マスタートラスト信託銀行(株)および(株)日本カストディ銀行の所有株式数は、すべて信託業務に係るものです。
- 大株主について、ソフトバンクグループとして実質所有を確認できた孫 正義氏の所有株式数については、従来通り合算(名寄せ)して表示していますが、その他については、株主名簿の記載通りに記載しています。

株価と出来高



(注) 株価および出来高は月間平均を表示。上記の株価および出来高については、2019年6月28日付の株式分割を考慮し調整しています。

時価総額

	2019	2020	2021	2022	2023
時価総額 (兆円)	7.8	16.2	9.2	7.6	13.1

(注) 時価総額は各年度の3月末の発行済株式数(自己株式数を除く、上記株式分割調整後)に株価を乗じて算定しています。

会社情報

2024年3月末現在

社名(商号) ソフトバンクグループ株式会社
(英文社名) SoftBank Group Corp.

設立年月日 1981年9月3日

本社所在地 〒105-7537
東京都港区海岸1-7-1
東京ポートシティ竹芝オフィスタワー

代表電話番号 03-6889-2000

代表者 代表取締役 会長兼社長執行役員
孫 正義

資本金 2,388億円

子会社数 1,254社

関連会社数 571社

共同支配企業数 27社

従業員数 255名(連結ベース 65,352名)

事業内容 純粋持株会社

会計監査人 有限責任監査法人トーマツ

主な株式指数への組み入れ

- ・日経平均株価
- ・JPX 日経インデックス400
- ・TOPIX Core 30/TOPIX 100/TOPIX 500/TOPIX 1000
- ・日経500種平均株価
- ・日経株価指数300
- ・FTSE4Good Index Series*1
- ・FTSE Blossom Japan Index*2
- ・FTSE Blossom Japan Sector Relative Index*3
- ・MSCI日本株女性活躍指数 (WIN)*4
- ・S&P/JPX カーボンエフィシエント指数




格付情報

格付機関	長期債	短期債
スタンダード & プアーズ(S&P)	BB+*5	—
日本格付研究所(JCR)	A*5	J-1

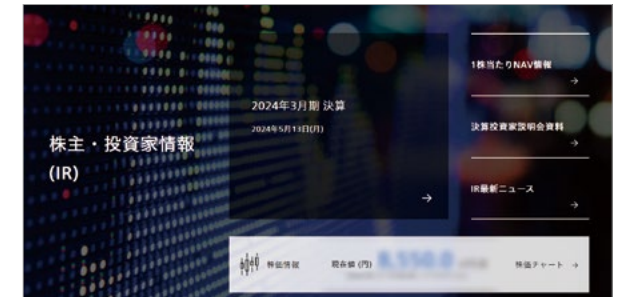
サステナビリティに関する社外からの主な評価

- ・サステナビリティに優れた企業が掲載される「The Sustainability Yearbook 2024」において産業界内で特に評価の高い上位15%の企業の1社として「The Sustainability Yearbook Member」に選定(2024年、S&Pグローバル社)
- ・気候変動分野の全体評価「A-」、サプライヤー・エンゲージメント評価で最高位の「A(サプライヤー・エンゲージメント・リーダー)」を取得(2023年、CDP)
- ・女性の活躍に関する取り組み状況が優良な企業として「えるぼし」(認定段階3)に認定(2024年、厚生労働省)



株主・投資家情報(IR)

最新の決算説明会動画や関連資料、IR関連ニュースなどを掲載しています。



サステナビリティ

環境・社会・ガバナンスに関する各種取り組みやESGデータ集などを掲載しています。



事業を通じて継続的な社会課題の解決に取り組み、世界中の人々が豊かに暮らすことができる社会の実現を目指しています。

公式SNS



x.com/
softbank_group



YouTube
youtube.com/c/
SoftBankGroup/



LinkedIn
jp.linkedin.com/company/
softbankgroup

*1 FTSE Russell (the trading name of FTSE International Limited and Frank Russell Company) confirms that SoftBank Group Corp. has been independently assessed according to the FTSE4Good criteria, and has satisfied the requirements to become a constituent of the FTSE4Good Index Series. Created by the global index provider FTSE Russell, the FTSE4Good Index Series is designed to measure the performance of companies demonstrating strong Environmental, Social and Governance (ESG) practices. The FTSE4Good indices are used by a wide variety of market participants to create and assess responsible investment funds and other products.

*2 FTSE Russell confirms that SoftBank Group Corp. has been independently assessed according to the index criteria, and has satisfied the requirements to become a constituent of the FTSE Blossom Japan Index. Created by the global index and data provider FTSE Russell, the FTSE Blossom Japan Index is designed to measure the performance of companies demonstrating strong Environmental, Social and Governance (ESG) practices. The FTSE Blossom Japan Index is used by a wide variety of market participants to create and assess responsible investment funds and other products.

*3 FTSE Russell confirms that SoftBank Group Corp. has been independently assessed according to the index criteria, and has satisfied the requirements to become a constituent of the FTSE Blossom Japan Sector Relative Index. The FTSE Blossom Japan Sector Relative Index is used by a wide variety of market participants to create and assess responsible investment funds and other products.

*4 THE INCLUSION OF SoftBank Group Corp. IN ANY MSCI INDEX, AND THE USE OF MSCI LOGOS, TRADEMARKS, SERVICE MARKS OR INDEX NAMES HEREIN, DO NOT CONSTITUTE A SPONSORSHIP, ENDORSEMENT OR PROMOTION OF SoftBank Group Corp. BY MSCI OR ANY OF ITS AFFILIATES. THE MSCI INDEXES ARE THE EXCLUSIVE PROPERTY OF MSCI. MSCI AND THE MSCI INDEX NAMES AND LOGOS ARE TRADEMARKS OR SERVICE MARKS OF MSCI OR ITS AFFILIATES.

*5 本アニュアルレポート発行日現在